

【付け合わせ】サイズ:5型ハカマ 130×37.7mm

刷り色:フルカラー (特色は使用不可)

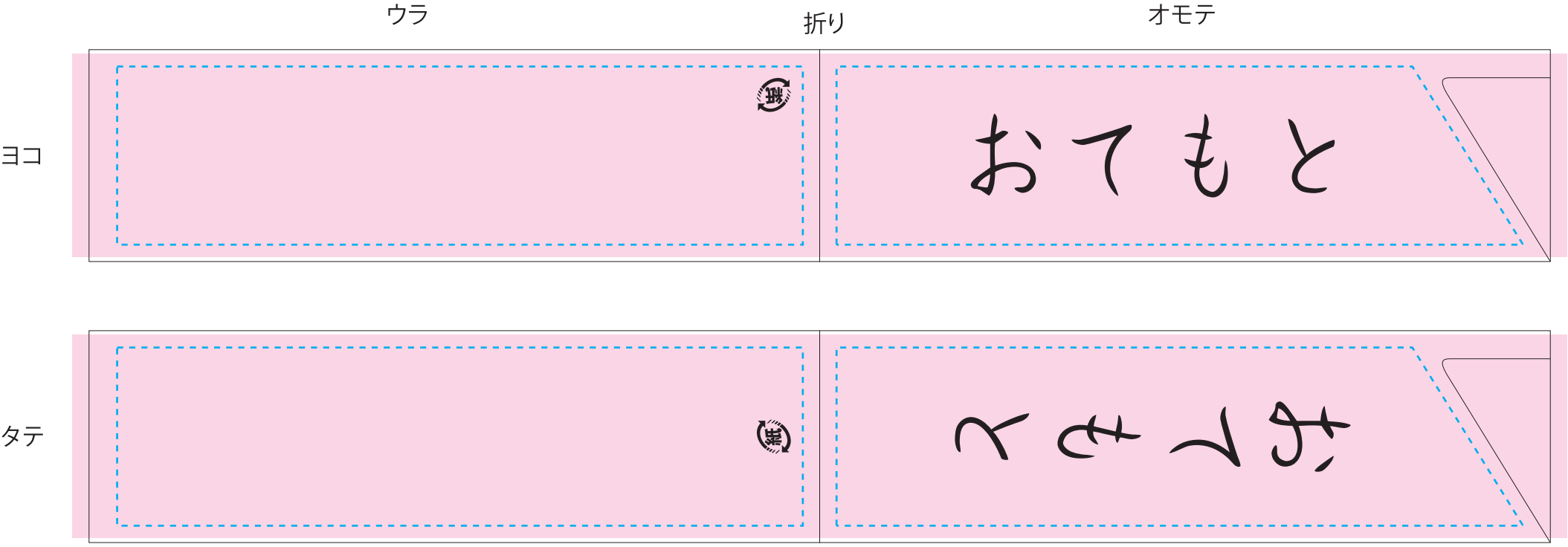
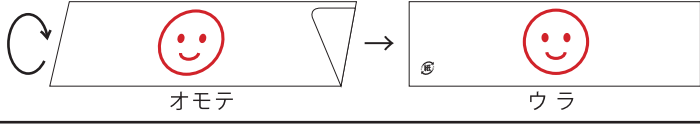
※文字やロゴなどは青い点線の内側に収めてください。

※全面柄の場合はピンクベタの範囲まで柄を作成して下さい

※CMYKの総インキ量は、250%以内に収まるよう設定してください。

※印刷する紙質の影響で色が沈みやすい為、ロゴ・イラスト等で4色掛け合わせがある場合、スミ(K)濃度は50%以上にならないようにお願い致します。
※細かい絵柄・0.3pt以下の細い線・5pt以下の小さい文字は潰れる場合があります。
※紙質の影響により、画面の見た目よりも実際の仕上がりでは少し色が沈みます。
※ベタ面が多いと紙粉(紙の断裁の際に生じる粉末状の切り屑)によるピンホール(小さな点々)が印刷時に稀に発生する場合があります。
また、インクの匂いがしばらく残ります。
上記の旨、大変恐れ入りますが予めご了承お願い申し上げます。


■裏面は箸袋を上下方向に裏返した時に、正しい向きになります。



白場、製袋ずれについて


ベタ (もしくは全面柄) の場合

- ・長辺の上下に0.8mm程度の白場ができます。(断裁加工時に多少ズレが生じる可能性があるため、上下の白場の太さに差が出る場合があります)
- ・口元側(表裏)に約2mmほどの白場ができます。



表面のみベタ (もしくは全面柄) の場合

- ・長辺の上下に0.8mm程度の白場ができます。(断裁加工時に多少ズレが生じる可能性があるため、上下の白場の太さに差が出る場合があります)
- ・口元側に約2mmほどの白場ができます。



↑製袋時に多少ズレが生じるため、
表面の柄が裏面に2mm程度ずれこんだ仕上がりになります。ご了承ください。